



MUSEO MINERO ESCUCHA

 Bar
Restaurante

 Tienda de
minerales y
regalos

 Zona de
recreo

 Parking
Público

Sala de exposiciones

Museo taurino



MUSEO
MINERO
DE ESCUCHA

Horario de visitas

De martes a viernes:

de 11.00 h a 14,00 h.
de 16.00 h a 19,00 h.

Sábados, domingos y festivos:

de 10.00 h a 14,00 h.
de 16.00 h a 20,00 h.

Lunes: consultar

RESERVAS:

902 570 840 / 978 756 705




Más información:

www.museomineroescucha.es



CAJA RURAL
DE TERUEL



¡Comienza la AVENTURA!

1

Tras ponernos el casco y coger nuestra linterna en la Lampistería, al igual que hacían los mineros, subimos a una vagoneta similar a las utilizadas en los tajos reales.

2

La visita comienza bajando un desnivel del 33%, que en pocos minutos nos traslada a una cota de 200 metros por debajo de la de la tierra. En este trayecto nos vamos adentrando poco a poco por el interior de la mina y podemos contemplar toda su estructura interior. Un largo túnel de vigas y traviesas de madera y metal nos lleva a la galería principal.

4

Una vez la góndola termina su recorrido, ante nosotros se abren dos galerías. Hacia la izquierda podremos ver diferentes tipos de galerías, recreaciones del trabajo del interior de una mina y la maquinaria que se utilizaba.

3

Durante el descenso, a medio camino, una galería a la izquierda nos conduce hacia un tajo natural de carbón. El único que existe en España visitable en un Museo, donde nos explicaran cómo era el trabajo en este tipo de labores.

5

Hacia la derecha, podremos observar el accidente geológico que justifica el emplazamiento de las labores de acceso, así como los tajos de avance en piedra y carbón, colaéeros de ventilación, de extracción original y los espectaculares planos inclinados (45°) que conducen a la primera planta del Pozo Pilar.

6

En esta zona también se encuentra un original altar dedicado a Santa Bárbara, patrona de los mineros.